

## Caractérisation des déchets ménagers résiduels sur le territoire du SYMOVE

Juin & novembre 2005

16/06/2006

## Méthodologie d'échantillonnage

### Prélèvement des déchets



Les déchets ménagers résiduels sont collectés à l'aide d'un camion plateau, avant le passage de la benne (matin ou soir), de manière aléatoire auprès de 40 foyers

16/06/2006

## Classification des déchets

### Tri des déchets en différentes catégories



Les déchets sont triés manuellement, regroupés en conteneurs ou caissettes, puis pesés.

### Mesure du taux de matière sèche

Afin d'affiner l'analyse des résultats, une mesure du taux de matière sèche a été effectuée à l'aide d'une étuve sur les matériaux les plus humides et les plus représentatifs des déchets résiduels :



16/06/2006

## Les déchets biodégradables

48,15 %

11,47%

**Déchets verts**



33,74%

**Reliefs de repas**



2,94%

**Aliments non consommés, périmés ou non**



**& liquides**



16/06/2006

## Les emballages recyclables & journaux- magazines

19,07 %

Verre



6,06%

Cartons



2,66%

Journaux & magazines



6,37%

Bouteilles  
plastiques  
&  
Emb. Liquides  
alimentaires



2,02%

Acier & aluminium



1,96%

16/06/2006

## Les autres catégories de déchets

32,78 %

Déchets ménagers spéciaux  
& électriques



1,38%

Matériaux recyclables  
non emballages

2,96%

Textiles



2,70%

Déchets non recyclables  
plastiques



6,76%

Déjections animales &  
litières

3,98%

Déchets non recyclables autres



15,00%

16/06/2006

## Déchets « inclassables » :

Lors du prélèvement effectué sur la Communauté de Communes du Plateau Picard, un hérisson s'était glissé dans un sac ..., il n'a pas été comptabilisé compte tenu du caractère présumé exceptionnel du phénomène.



16/06/2006

## Analyse des résultats

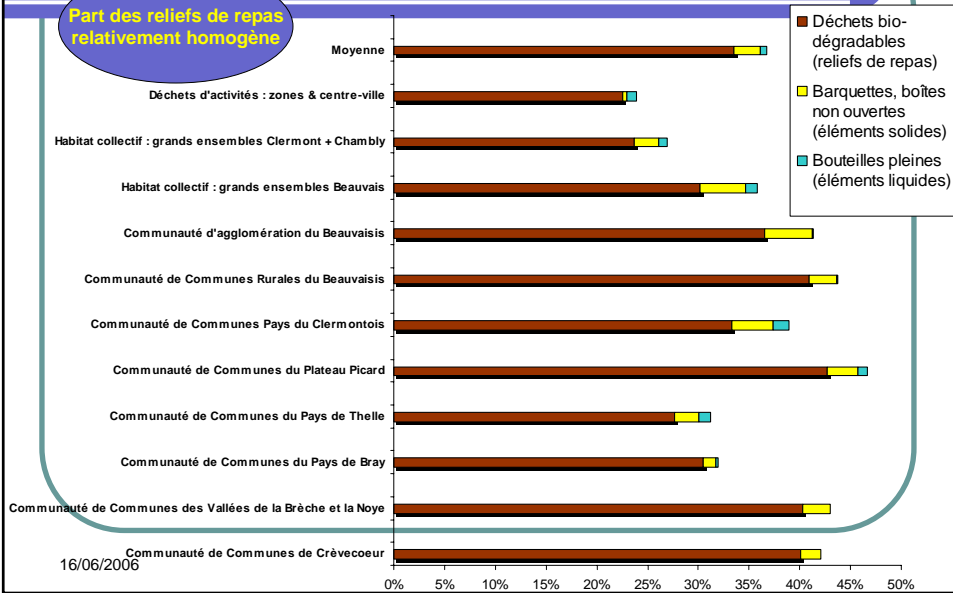
Déchets verts de jardin : des quantités très hétérogènes



16/06/2006

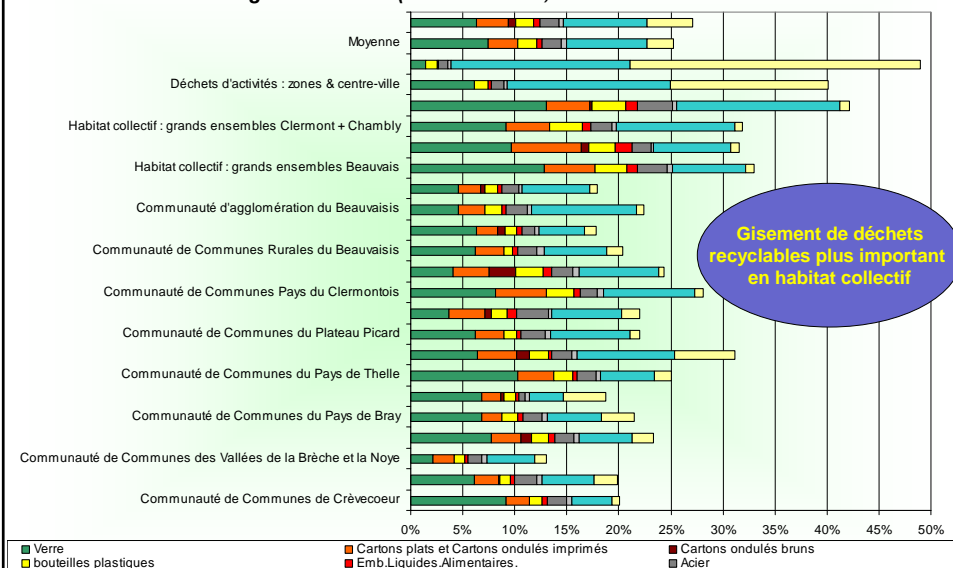
## Reliefs de repas : moyenne des caractérisations juin & novembre

Part des reliefs de repas  
relativement homogène



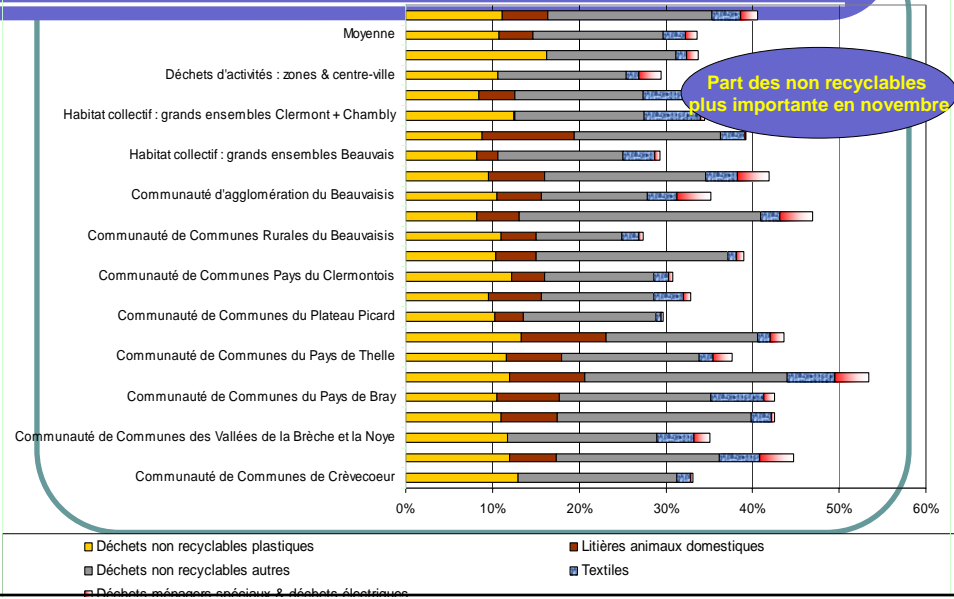
## Emballages & journaux : moyenne des caractérisations juin & novembre

Part des emballages recyclables & journaux magazines dans les déchets  
ménagers résiduels (hors déchets verts)



## Autres déchets : moyenne des caractérisations juin & novembre

### Part des déchets non recyclables matières dans les déchets résiduels (hors déchets verts)



## Composition des déchets ménagers résiduels sur le territoire du SYMOVE (sur la base des 22 caractérisations réalisées en 2005)

